


# Leica Geosystems

## Licence Activation Guide


### Activación de Licencia para CS09/RX900





#### Estimado cliente...

Gracias por comprar una licencia para nuestro producto. Las siguientes instrucciones le guiarán a través del proceso de activación de la licencia.

-  Por favor, registre su producto en [myWorld.leica-geosystems.com](http://myWorld.leica-geosystems.com), nuestra plataforma de Internet para clientes. myWorld ofrece acceso 24/7 a toda la información que necesita para administrar activamente su equipo. Aquí encontrará información detallada sobre cada producto y su historial de servicio. La información también le ayudará a mantener el valor del producto, al mismo tiempo que le permite obtener la máxima eficiencia y productividad.


#### Activar licencia

-  El procedimiento es válido para cualquier licencia.

Paso	Descripción
	Puede descargar las licencias desde myWorld. Consulte "Descargar licencia".
	Para cargar una licencia, guarde el archivo de la clave (por ejemplo L_2500123.key) en el directorio \SYSTEM del dispositivo de almacenamiento. Inserte el dispositivo de almacenamiento en el equipo.
1.	Vaya a <b>Herramientass...\Opciones de Seguridad o Cargar Licencias....</b>
2.	Introducir una licencia: Seleccione <b>Método: Entrada Manual</b> <b>Contraseña:</b> Introduzca la licencia. Pulse <b>CONT</b> . La licencia ha sido activada y puede ser utilizada.
	Cargar una licencia:: Seleccione <b>Método: Cargar Fichero</b>
	Si una licencia ha sido activada, pero la aplicación no está cargada en el equipo, consulte "Descargar aplicaciones" y "Carga de aplicaciones".
	Si se ha activado una licencia de mantenimiento de software, consulte "Actualizar software" para actualizar el software del producto..

#### Descargar licencia

-  El procedimiento es válido para cualquier licencia.


Paso	Descripción
1.	Acceda a <a href="http://www.myworld.leica-geosystems.com">www.myworld.leica-geosystems.com</a> .
2.	Vaya a <b>myProducts</b> y seleccione su producto.
	Si su producto no está en la lista, pulse <b>Añadir Producto</b> .

- when it has to be **right**

**Leica**  
Geosystems

Paso	Descripción
3.	En la página <b>Sumario</b> , pulse <b>Descarga de claves</b> . En la siguiente pantalla, pulse <b>Guardar</b> y seleccione un directorio para salvar el fichero. Pulse <b>Guardar</b> . Copie el archivo *.key en el directorio \SYSTEM del dispositivo de almacenamiento.


### Descargar aplicaciones

Paso	Descripción
1.	Acceda a <a href="http://www.myworld.leica-geosystems.com">www.myworld.leica-geosystems.com</a> .
2.	Vaya a <b>myProducts</b> y seleccione su producto.
	Si su equipo no está en la lista, pulse <b>Añadir Producto</b> .
3.	Pulse la página <b>Software</b> y descargue las aplicaciones en su ordenador. El archivo zip contiene todas las aplicaciones.
4.	Descomprima y almacene los ficheros de aplicación necesarios en el directorio \SYSTEM del dispositivo de almacenamiento.

### Carga de aplicaciones

Paso	Descripción
1.	Introduzca el dispositivo de almacenamiento en su equipo y enciéndalo.
2.	Vaya a <b>Herramientas... \Sistema... \Programas de Aplicación</b> .
3.	Seleccione: <b>Programa:</b> Seleccione la aplicación a cargar.
4.	Pulse <b>CONT</b> . La aplicación de software está cargada en su equipo.

### Actualizar software

Paso	Descripción
1.	Acceda a <a href="http://www.myworld.leica-geosystems.com">www.myworld.leica-geosystems.com</a> .
2.	Vaya a <b>myProducts</b> y seleccione su producto.
	Si su equipo no está en la lista, pulse <b>Añadir Producto</b> .
3.	Pulse en la página <b>Software</b> y descargue el software en su ordenador.
4.	Descomprima el fichero y guarde los archivos necesarios en el directorio \SYSTEM del dispositivo de almacenamiento.
5.	Inserte el dispositivo de almacenamiento en su equipo y enciéndalo.
6.	Vaya a <b>Herramientas... \Sistema \Firmware</b> .
7.	Seleccione: <b>Firmware:</b> Seleccione el firmware a cargar.
8.	Pulse <b>CONT</b> . El software ha sido cargado en su equipo.

### En caso de fallo en la activación...

En caso de que falle la activación de la licencia:

- contacte con su proveedor Leica Geosystems local.

#### O bien

- introduzca un nuevo incidente de soporte en [myWorld.leica-geosystems.com](http://myWorld.leica-geosystems.com) que será respondido por su equipo de soporte de Leica Geosystems.

- when it has to be **right**

**Leica**  
Geosystems